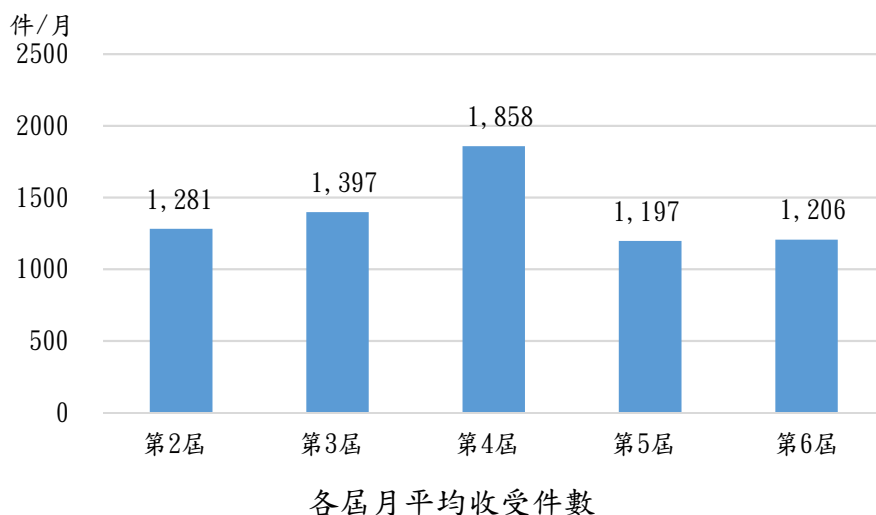


## 人民書狀案件變動分析

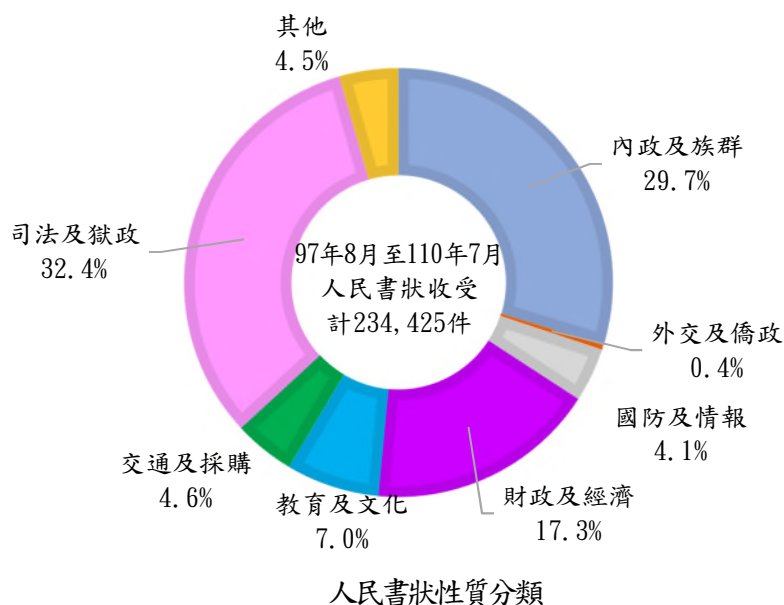
自 82 年 2 月起至 110 年 7 月監察院收受人民書狀總計 427,241 件，平均每月收受 1,424 件，各屆月平均收受件數以第 4 屆 1,858 件為最多。



### 一、案件性質

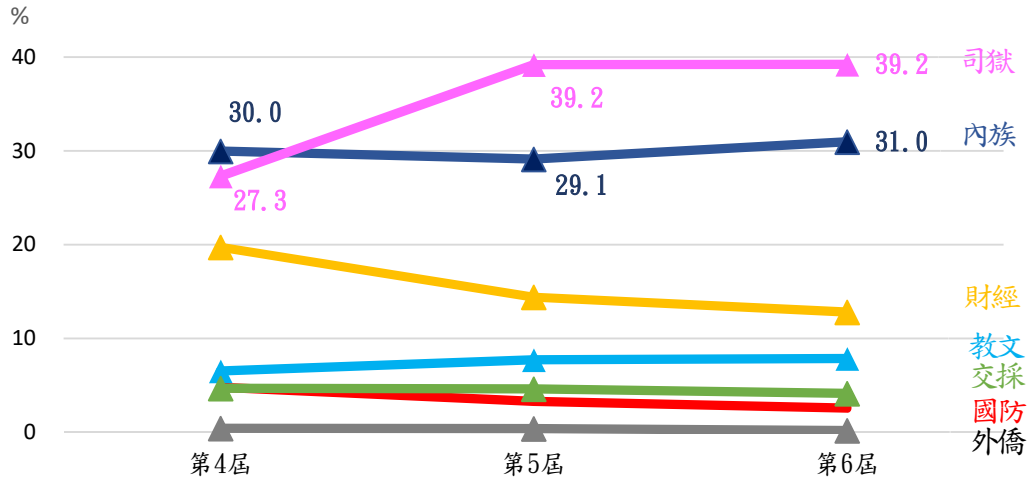
#### (一)第 4 至 6 屆各類人民書狀占比

為了解民怨所在，自第 4 屆起將人民書狀依性質歸類，97 年 8 月至 110 年 7 月收受件數為 234,425 件，其中司法及獄政類占 32.4% 居第一，其次為內政及族群類占 29.7%，財政及經濟類占 17.3% 居第三。



## (二) 各屆人民書狀案件性質之比較

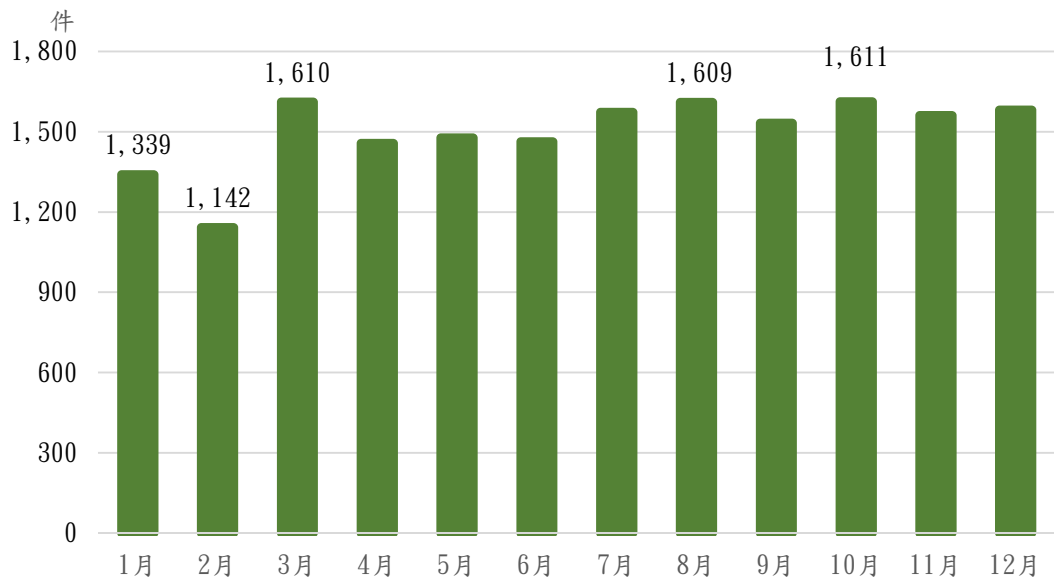
觀察各屆人民書狀案件性質結構之變動，發現歷屆人民書狀案件性質皆以司法及獄政類、內政及族群類及財政及經濟類居前三，其中司法及獄政類從第4屆之27.3%攀升至第6屆之39.2%，上升11.9個百分點，居第一，顯見司法正義為民眾首要關心議題。



各屆人民書狀案件性質之結構

## 二、各月分析

觀察第4屆以來各月平均收受件數之變動，其中1、2月份較少，主因春節放假所致，而3、8、10月份均逾1,600件，其餘月份相去不遠。



人民書狀各月平均收受件數

### 三、縣市分析

以陳情人居住地區觀察，以臺北市占 17.2% 為最多，其次為新北市占 15.5%，高雄市占 11.4% 再次之。

#### 陳情人居住縣市統計

103 年 8 月至 110 年 10 月

縣市別	百分比(%)	縣市別	百分比(%)
新北市	15.5	雲林縣	1.6
臺北市	17.2	嘉義縣	1.2
桃園市	8.5	屏東縣	2.9
臺中市	10.3	臺東縣	1.7
臺南市	7.9	花蓮縣	1.9
高雄市	11.4	澎湖縣	2.0
宜蘭縣	1.7	基隆市	1.4
新竹縣	4.0	新竹市	2.3
苗栗縣	2.0	嘉義市	1.1
彰化縣	3.1	金門縣	0.8
南投縣	1.4	連江縣	0.1

### 四、性別分析

就親臨監察院陳情人性別結構觀察，女性比率由第 4 屆之不到二成，至第 6 屆已逾三成，顯示政府長期以來推動性別平權已漸具成效，女性民眾勇於捍衛自己的權益及熱衷公共事務的參與。

