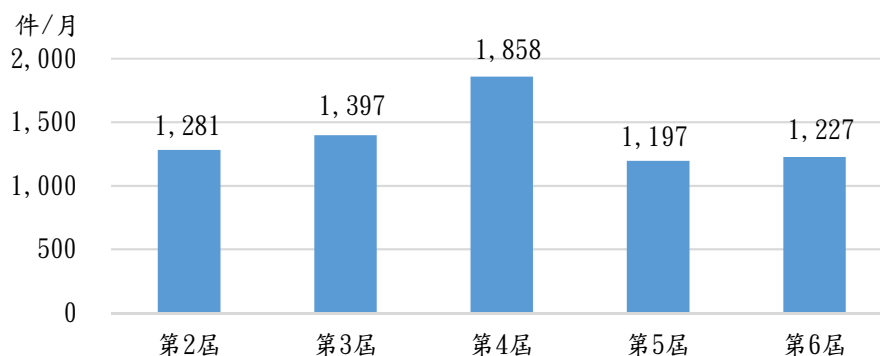


人民書狀案件變動分析

82年2月至112年7月監察院收受人民書狀總計456,955件，平均每月收受1,410件，各屆月平均收受件數以第4屆1,858件為最多。

圖1 各屆月平均收受件數

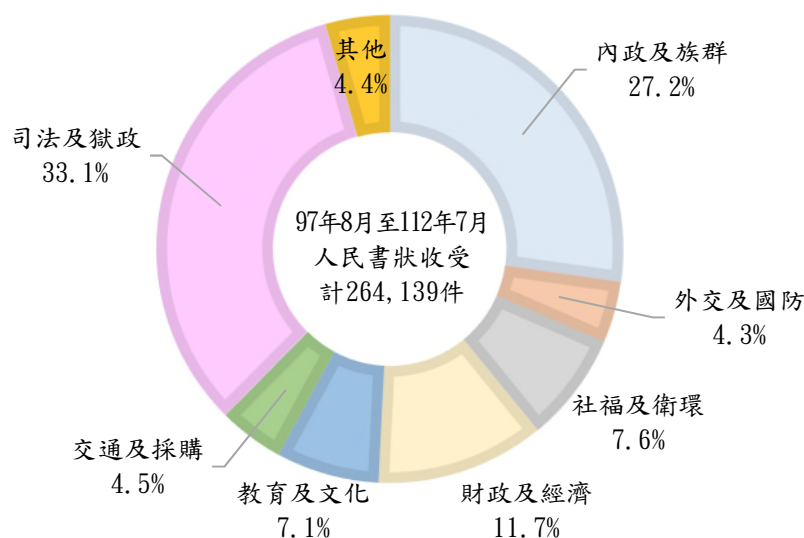


一、案件性質

(一)第4至6屆各類人民書狀占比

自第4屆起將人民書狀依性質歸類，97年8月至112年7月收受件數為264,139件，其中司法及獄政類占33.1%為最多，其次為內政及族群類占27.2%，財政及經濟類占11.7%再次之。

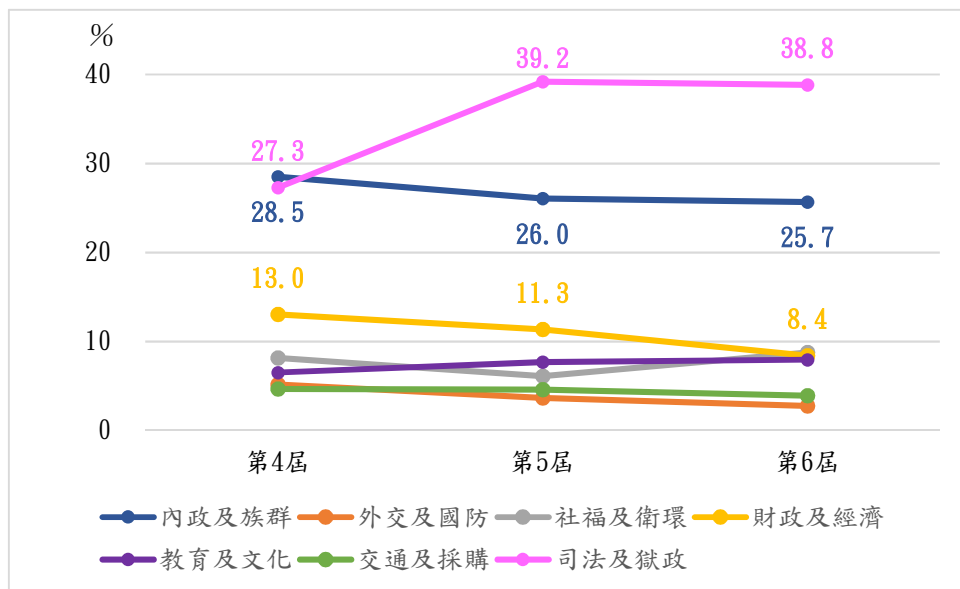
圖2 人民書狀性質分類



(二) 各屆人民書狀案件性質之比較

觀察各屆人民書狀案件性質結構之變動，發現歷屆人民書狀案件性質皆以司法及獄政類、內政及族群類、財政及經濟類居多，其中司法及獄政類從第 4 屆之 27.3% 攀升至第 6 屆之 38.8%，上升 11.5 個百分點，以涉及刑事案件為多；而內政及族群類由 28.5% 略降至 25.7%，下降 2.8 個百分點，以涉及建築管理、警政消防為多。

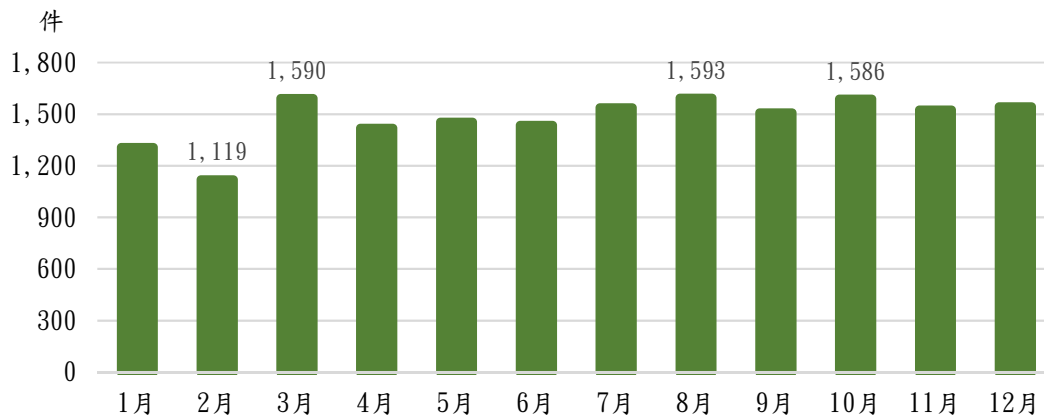
圖 2 各屆人民書狀案件性質



二、各月分析

觀察第 4 屆以來各月平均收受件數之變動，其中 1、2 月份較少，主因春節放假所致，而 3、8 及 10 月份均近 1,600 件，其餘月份相去不遠。

圖 3 人民書狀各月平均收受件數



三、縣市分析

以陳情人居住地區觀察，以臺北市占 17.5% 為最多，其次為新北市占 15.9%，高雄市占 11.1% 再次之。

表 1 陳情人居住縣市統計

103 年 8 月至 112 年 7 月

縣市別	百分比(%)	縣市別	百分比(%)
新北市	15.9	雲林縣	1.6
臺北市	17.5	嘉義縣	1.2
桃園市	8.5	屏東縣	2.8
臺中市	10.6	臺東縣	1.7
臺南市	7.7	花蓮縣	1.8
高雄市	11.1	澎湖縣	1.8
宜蘭縣	2.1	基隆市	1.5
新竹縣	3.5	新竹市	2.3
苗栗縣	1.9	嘉義市	1.0
彰化縣	3.2	金門縣	0.7
南投縣	1.4	連江縣	0.1

四、性別分析

就親臨監察院陳情人性別結構觀察，女性比率由第 4 屆之不到二成，至第 6 屆已逾三成，顯示政府長期以來推動性別平權已漸具成效，女性民眾勇於捍衛自己的權益及熱衷公共事務的參與。

圖 4 到院陳情人性別比率

