

表1、101年至104年各地方政府編列公務預算辦理身心障礙者就業促進事項之經費
單位：元；%

縣市別	101年	102年	103年	104年
新北市	3,065,000	3,377,000	3,110,000	3,110,000
臺北市	22,364,605	27,384,709	18,950,084	16,696,062
桃園市	未單獨編列	420,000	1,125,000	1,141,000
臺中市	0	0	0	0
臺南市	5,760,000	36,946,000	4,146,000	4,146,000
高雄市	26,768,000	25,908,000	26,214,000	25,973,000
宜蘭縣	0	0	0	0
新竹縣	0	0	0	0
苗栗縣	0	0	0	0
彰化縣	0	0	500,000	100,000
南投縣	0	0	0	0
雲林縣	0	0	0	0
嘉義縣	170,000	313,000	270,000	260,200
屏東縣	0	0	0	0
臺東縣	382,000	382,000	382,000	382,000
花蓮縣	5,380,000	5,979,000	6,406,000	6,117,000
澎湖縣	0	0	0	0
基隆市	1,322,332	0	0	0
新竹市	0	0	0	0
嘉義市	616,000	616,000	616,000	570,000
金門縣	4,581,000	4,227,000	3,065,000	3,029,000
連江縣	82,000	92,000	197,000	147,000

資料來源：勞動部

表2、101年至104年8個縣市身心障礙者就業基金納入集中支付之情形

單位：元；%

地方政府	年度別	活存(A)	活存比重(A/C)	定存(B)	定存比重(B/C)	基金餘額(C)	納入集中支付時間
新北市	101	340,662,569	-	-	-	340,662,569	100年1月1日
	102	344,136,286	-	-	-	344,136,286	
	103	353,922,529	-	-	-	353,922,529	
	104	357,845,885	-	-	-	357,845,885	
桃園市	101	1,456,827,866	-	-	-	1,456,827,866	98年1月1日
	102	1,442,653,748	-	-	-	1,442,653,748	
	103	1,411,457,668	-	-	-	1,411,457,668	
	104	1,378,721,895	-	-	-	1,378,721,895	
臺南市	101	13,714,118	3.88	339,932,464	96.12	353,646,582	102年3月15日
	102	100,456,991	29.29	242,500,000	70.71	342,956,991	
	103	88,876,954	26.90	241,500,000	73.10	330,376,954	
	104	80,791,319	25.07	241,500,000	74.93	322,291,319	
宜蘭縣	101	3,961,712	4.83	78,000,000	95.17	81,961,712	95年6月1日
	102	3,738,973	4.81	74,000,000	95.19	77,738,973	
	103	5,773,827	8.04	66,000,000	91.96	71,773,827	
	104	1,810,177	2.84	62,000,000	97.16	63,810,177	
	104	18,776,843	32.28	39,400,000	67.72	58,176,843	
新竹縣	101	280,266,699	43.77	359,980,000	56.23	640,246,699	101年8月1日
	102	434,131,783	68.46	200,000,000	31.54	634,131,783	
	103	580,839,183	92.07	50,000,000	7.93	630,839,183	
	104	626,821,948	100.00	-	-	626,821,948	
新竹市	101	740,400,065	100.00	-	-	740,400,065	101年12月1日
	102	748,786,638	100.00	-	-	748,786,638	
	103	745,590,421	100.00	-	-	745,590,421	
	104	739,879,457	100.00	-	-	739,879,457	
雲林縣	101	22,860,843	27.59	60,000,000	72.41	82,860,843	101年8月
	102	24,255,965	28.79	60,000,000	71.21	84,255,965	
	103	137,891,803	100.00	-	-	137,891,803	
	104	135,786,355	100.00	-	-	135,786,355	
屏東縣	101	17,597,377	22.97	59,000,000	77.03	76,597,377	104年4月1日
	102	16,694,527	22.06	59,000,000	77.94	75,694,527	
	103	16,979,281	22.35	59,000,000	77.65	75,979,281	
	104	17,512,349	22.89	59,000,000	77.11	76,512,349	

資料來源：各地方審計處室，審計部整理。

表 3、101 年至 104 年部分地方政府以身心障礙者就業基金用於非屬促進身心障礙者就業事項及該基金收支管理機制之闕漏及欠妥彙整表

缺失情形	縣市別
支付非屬促進身心障礙者就業事項的費用，如縣庫行政管理費、行政雜支(例如公務手機及電話費、茶葉、咖啡豆、衛生紙、盆栽等等)、自強活動費、童玩節優惠券。	新竹縣、苗栗縣、宜蘭縣等3縣市
墊支中央尚未核撥的補助款或其他科室非屬該基金業務經費的借用款	臺北市
支付在觀光飯店或風景區辦理人員研習訓練及研習會議費用	新竹縣
未能本摶節原則支用經費、避免辦理非必要餐敘	雲林縣
基金計畫預算執行情形欠佳、應收款項久懸未結、差額補助費未依收入所屬期間認列收入等未臻妥適情事。	新北市、臺北市、桃園市、臺中市、臺南市、高雄市、宜蘭縣、基隆市、新竹縣、新竹市、彰化縣、南投縣、雲林縣、花蓮縣、金門縣及連江縣等16縣市
①未依規定於相關科目列支；②取得執行憑證案件，未依規定辦理財產(所得)清查作業及設立登記簿列帳；③活期存款餘額超逾資金需求，影響財務效能；④應收差額補助費未按權責基礎列帳處理；⑤已納差額補助費案件，未核實登錄系統等情事。	臺北市、臺中市、基隆市、彰化縣、澎湖縣、金門縣及連江縣等7縣市。
對於欠繳差額補助費及違規按摩業的罰款，催繳作業有欠積極，也有不當免繳或註銷情事。	臺中市、宜蘭縣、連江縣及基隆市等4縣市。

資料來源：審計部，監察院整理製表。

表4、104年各縣市平均每位15至64歲身心障礙者所受益之身心障礙者就業
基金收入及餘額數 單位：元；人

縣市別	基金收入 (A)	期末基金 餘額 (B)	15至64歲身 心障礙者人數 (C)	平均每人所 受益之基金 收入(A/C)	平均每人所 受益之基金餘額 (B/C)
總計	641,993,486	8,568,298,831	664,674	966	12,891
新北市	63,656,212	369,706,061	99,267	641	3,724
臺北市	263,271,387	3,000,737,844	65,537	4,017	45,787
桃園市	56,034,937	1,378,721,895	48,116	1,165	28,654
臺中市	59,352,096	659,114,475	71,739	827	9,188
臺南市	33,706,950	324,812,663	53,275	633	6,097
高雄市	42,602,029	566,806,537	83,781	508	6,765
宜蘭縣	5,169,349	65,832,792	17,081	303	3,854
基隆市	3,517,866	58,484,572	12,561	280	4,656
新竹縣	27,655,162	632,081,582	12,906	2,143	48,976
新竹市	34,699,469	735,244,505	9,675	3,587	75,994
苗栗縣	8,426,169	155,602,240	17,779	474	8,752
彰化縣	11,824,648	101,646,402	38,641	306	2,631
南投縣	5,217,660	122,616,185	18,041	289	6,797
雲林縣	5,655,818	135,110,851	26,131	216	5,171
嘉義縣	3,953,011	44,125,595	19,879	199	2,220
嘉義市	1,548,787	29,029,595	8,275	187	3,508
屏東縣	6,616,444	76,862,985	29,628	223	2,594
臺東縣	2,403,709	30,879,761	10,255	234	3,011
花蓮縣	3,699,334	54,140,833	15,491	239	3,495
澎湖縣	1,454,290	17,681,309	3,361	433	5,261
金門縣	1,164,554	6,257,441	2,978	391	2,101
連江縣	543,272	2,802,708	277	1,961	10,118

備註：

- 1、以各縣市身心障礙者就業基金收入除以各該縣市15至64歲身心障礙者人數，則得「各縣市平均每人所受益之基金收入」。
- 2、以各縣市身心障礙者就業基金餘額除以各該縣市15至64歲身心障礙者人數，則得「各縣市平均每人所受益之基金餘額」。

資料來源：審計部、衛福部，監察院彙整製表。

表5、101年至103年各縣市身心障礙者就業基金用於積極性促進身心障礙者就業項目之比率
單位：%

縣市別	101年	102年	103年
臺北市	39.00	38.04	41.77
新北市	20.20	19.57	19.10
桃園市	32.51	31.74	35.62
臺中市	29.14	34.71	34.65
臺南市	14.48	14.89	18.28
高雄市	40.64	39.67	42.54
基隆市	57.04	64.23	70.84
宜蘭縣	36.14	44.47	24.50
新竹縣	39.26	35.73	41.32
新竹市	12.66	14.99	17.35
苗栗縣	35.43	35.95	37.91
彰化縣	47.31	58.52	65.39
南投縣	54.08	49.6	54.36
雲林縣	28.10	21.02	58.93
嘉義縣	56.21	56.53	48.26
嘉義市	80.07	70.90	69.23
屏東縣	46.90	54.36	46.01
花蓮縣	65.25	66.86	65.79
臺東縣	37.05	20.73	50.30
澎湖縣	74.43	72.82	73.23
金門縣	57.48	54.16	42.09
連江縣	100.00	100.00	49.59

備註：本表所稱「用於積極性促進身心障礙者就業項目」包含：辦理身心障礙者職業訓練、補助身心障礙者申請職務再設計(職場工作環境改善)、辦理身心障礙者支持性就業、補助庇護工場立案及身心障礙者庇護性就業。

資料來源：審計部，監察院彙整製表。

表6、101年至104年各縣市身心障礙者就業基金核發超額進用獎勵金及獎勵僱用津貼之比率
單位：元；%

縣市別	年別	支出(A)	核發超額進用及 獎勵僱用津貼 (B)	所占比率(B/A)
新北市	101	69,068,354	28,029,960	40.58
	102	65,604,410	25,567,884	38.97
	103	60,465,004	19,727,141	32.63
	104	61,890,851	18,389,000	29.71
臺北市	101	339,061,875	46,081,000	13.59
	102	346,964,238	52,213,000	15.05
	103	321,928,787	49,084,000	15.25
	104	266,018,974	51,919,000	19.52
桃園市	101	81,157,921	26,970,840	33.23
	102	79,619,288	27,135,933	34.08
	103	88,743,235	27,004,756	30.43
	104	88,770,710	26,870,572	30.27
臺中市	101	62,401,878	16,162,950	25.90
	102	57,880,836	9,885,355	17.08
	103	61,854,364	10,589,576	17.12
	104	64,786,929	8,653,128	13.36
臺南市	101	48,365,379	18,925,000	39.13
	102	46,989,588	20,820,000	44.31
	103	49,159,130	15,565,000	31.66
	104	43,584,473	9,650,000	22.14
高雄市	101	47,014,025	4,395,000	9.35
	102	47,068,720	4,720,000	10.03
	103	49,252,547	3,950,000	8.02
	104	53,261,173	4,230,000	7.94
宜蘭縣	101	7,052,645	144,000	2.04
	102	9,007,777	1,368,000	15.19
	103	10,570,482	4,061,119	38.42
	104	13,086,286	6,338,505	48.44
新竹縣	101	49,068,714	4,156,863	8.47
	102	34,803,802	4,193,342	12.05
	103	35,870,456	4,458,978	12.43
	104	31,910,636	3,775,187	11.83
新竹市	101	56,936,871	9,590,000	16.84
	102	53,027,852	9,320,000	17.58
	103	45,085,973	9,635,000	21.37
	104	41,423,689	6,441,000	15.55

縣市別	年別	支出(A)	核發超額進用及 獎勵僱用津貼 (B)	所占比率(B/A)
苗栗縣	101	11,939,941	2,740,545	22.95
	102	10,582,514	2,247,291	21.24
	103	9,596,362	2,532,971	26.40
	104	7,977,728	1,056,718	13.25
雲林縣	101	9,269,198	3,504,480	37.81
	102	9,349,942	4,150,383	44.40
	103	6,659,609	0	0.00
	104	7,175,350	0	0.00
嘉義市	101	2,754,153	40,000	1.45
	102	3,107,232	40,000	1.29
	103	3,508,329	40,000	1.14
	104	3,560,085	100,000	2.81
臺東縣	101	1,625,015	25,000	1.54
	102	1,399,864	25,000	1.79
	103	2,165,956	50,000	2.31
	104	2,016,394	50,000	2.48
花蓮縣	101	5,042,927	0	0.00
	102	5,417,761	0	0.00
	103	5,952,028	195,000	3.28
	104	6,372,582	260,000	4.08

備註：101年至104年基隆市、彰化縣、南投縣、嘉義縣、屏東縣、澎湖縣、金門縣及連江縣等8個地方政府未核發核發超額進用獎勵金或獎勵私立機構(團體)僱用津貼。

資料來源：勞動部，監察院整理。

表7、97年、100年、102年及104年歷次勞動部就身心障礙者就業基金管理及運用之考核評鑑指標及其配分一覽表

年別	考核指標項目	配分 (總分100分)
97	<ol style="list-style-type: none"> 1. 依身心障礙者權益保障法修訂收支、保管及運用辦法。 2. 依規定納入政府預算。 3. 建立該基金之會計作業制度。 4. 經費運用之會計程序符合相關法令規定。 5. 各項計畫經費支出，符合身心障礙者權益保障法所定用途。 6. 有監督管理及查核機制。 7. 以該基金購置之財產有單獨列冊管理。 8. 由審(計)人員辦理該基金會計作業。 9. 預決算均辦理公告。 	10分
100	1. 依身心障礙者權益保障法修訂收支、保管及運用辦法。	0.5分
	2. 各項計畫經費支出，符合身心障礙者權益保障法所定用途及轄區需求。	1分
	3-1該基金依規定納入政府預算，且有會計作業制度。	2分
	3-2將就業安全基金統籌分配身心障礙者經費納入該基金餘額，並依規定登入第三代定額進用系統。	
	3-3以該基金購置之財產有單獨列冊管理。	
102	3-4該基金由主計人員辦理基金會計作業。	
	3-5有監督管理及查核機制。	
	1. 依身心障礙者權益保障法修訂收支、保管及運用辦法。	0.5分
	2. 各項計畫經費支出，符合身心障礙者權益保障法所定用途及轄區需求。	1分
	3-1該基金依規定納入政府預算，且有會計作業制度。	2分
104	3-2將就業安全基金統籌分配身心障礙者經費納入該基金餘額，並依規定登入第三代定額進用系統。	
	3-3以該基金購置之財產有單獨列冊管理。	
	3-4該基金由主計人員辦理基金會計作業。	
	3-5有監督管理及查核機制。	
	1. 自行編列適當之公務預算、身心障礙者就業基金推動身心障礙者就業促進相關業務。	1分
	2. 身心障礙者就業基金運用具監督管理機制及查核紀錄。	1分

項目一再減少，配分也隨之降低

資料來源：勞動部歷次業務評鑑考評指標評分表，監察院整理。

圖 1、104 年各縣市身心障礙者就業基金收入

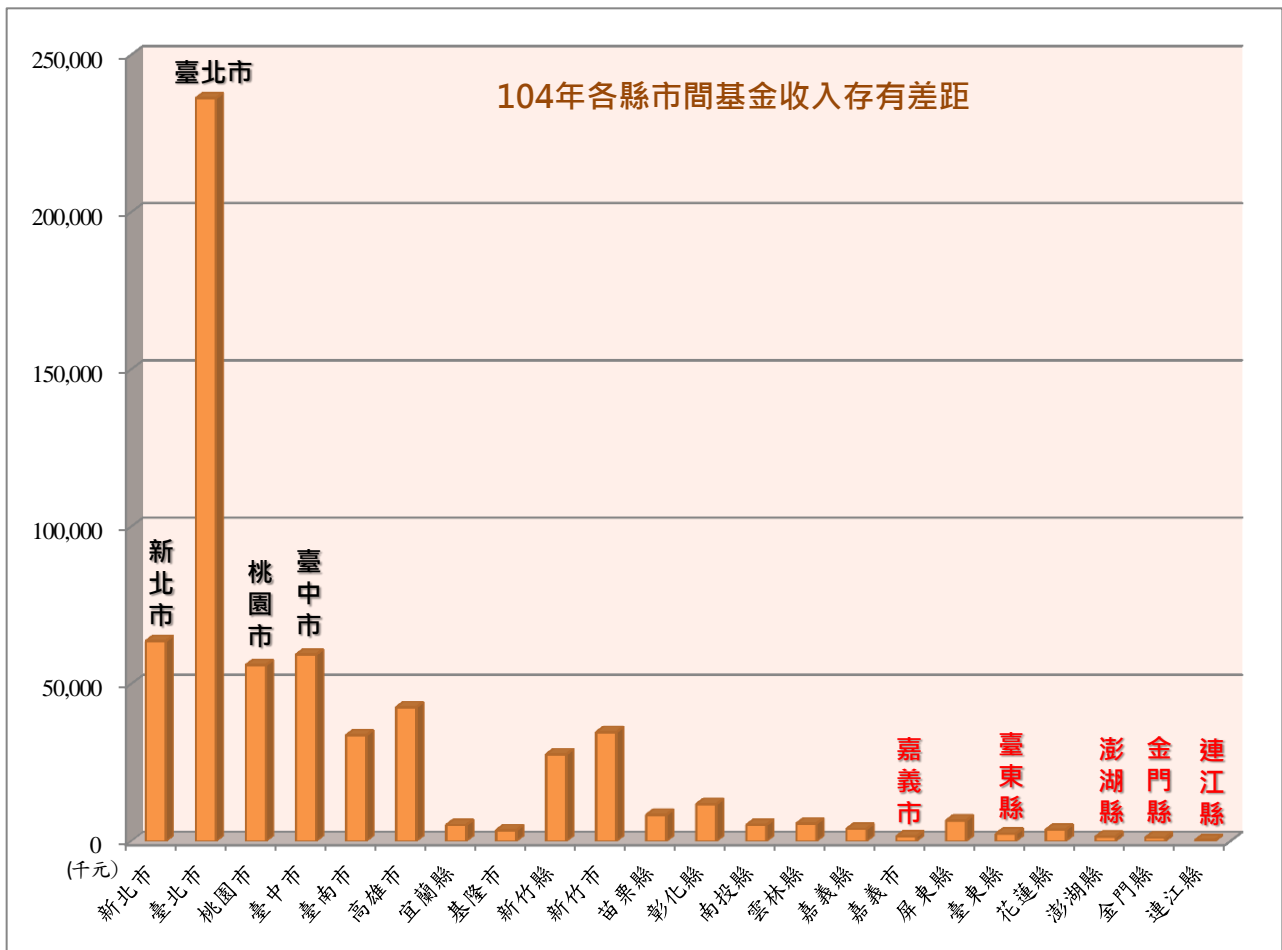


圖 2-1、各縣市間身心障礙者就業基金收入的差距情形



圖 2-2、各縣市間身心障礙者就業基金收入的差距情形



圖 3、104 年各縣市身心障礙者就業基金餘額

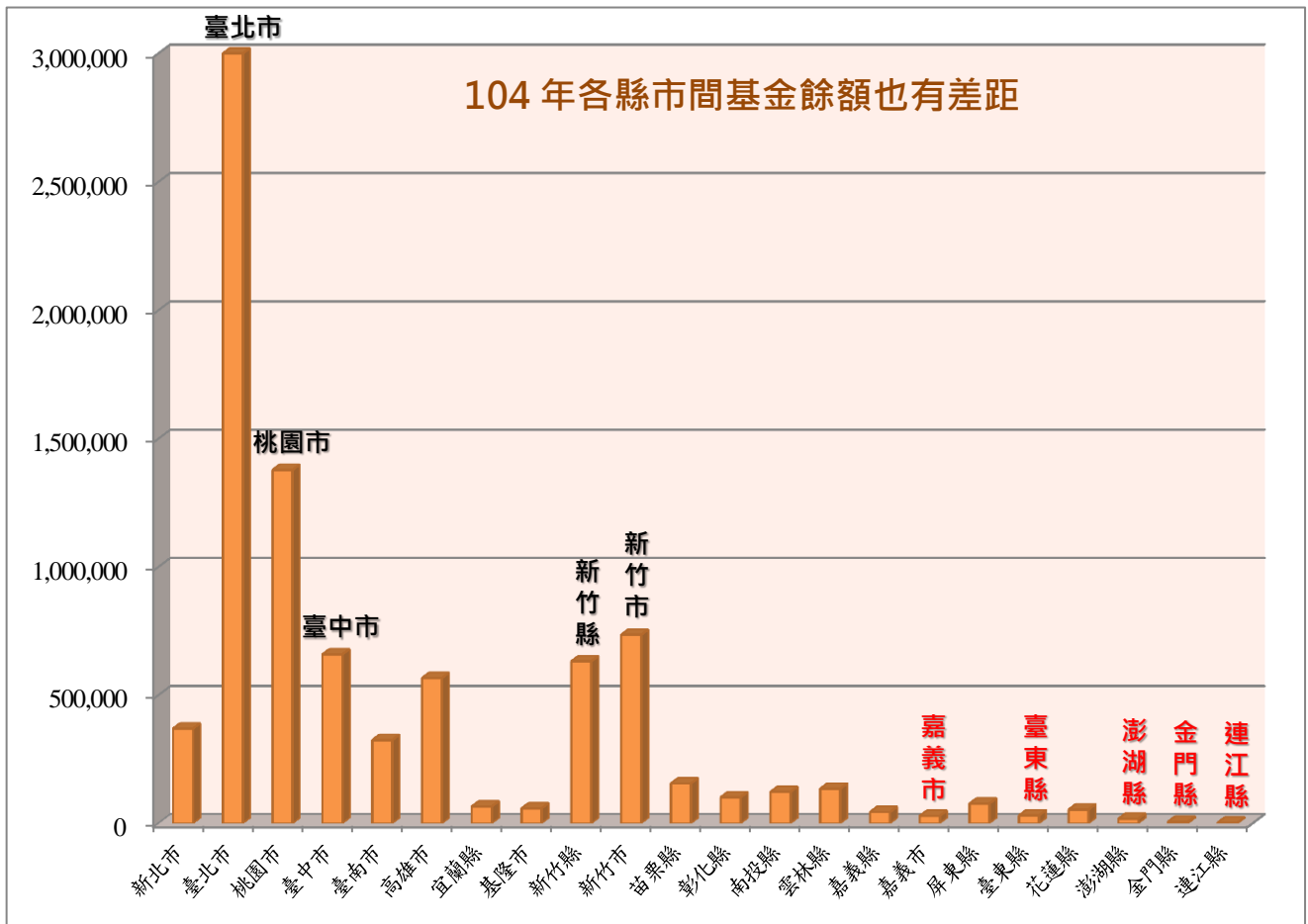


圖 4-1、各縣市間身心障礙者就業基金餘額的差距情形



圖 4-2、各縣市間身心障礙者就業基金餘額的差距情形



圖 5-1、各縣市間平均每位 15 至 64 歲身心障礙者所受益的基金收入金額

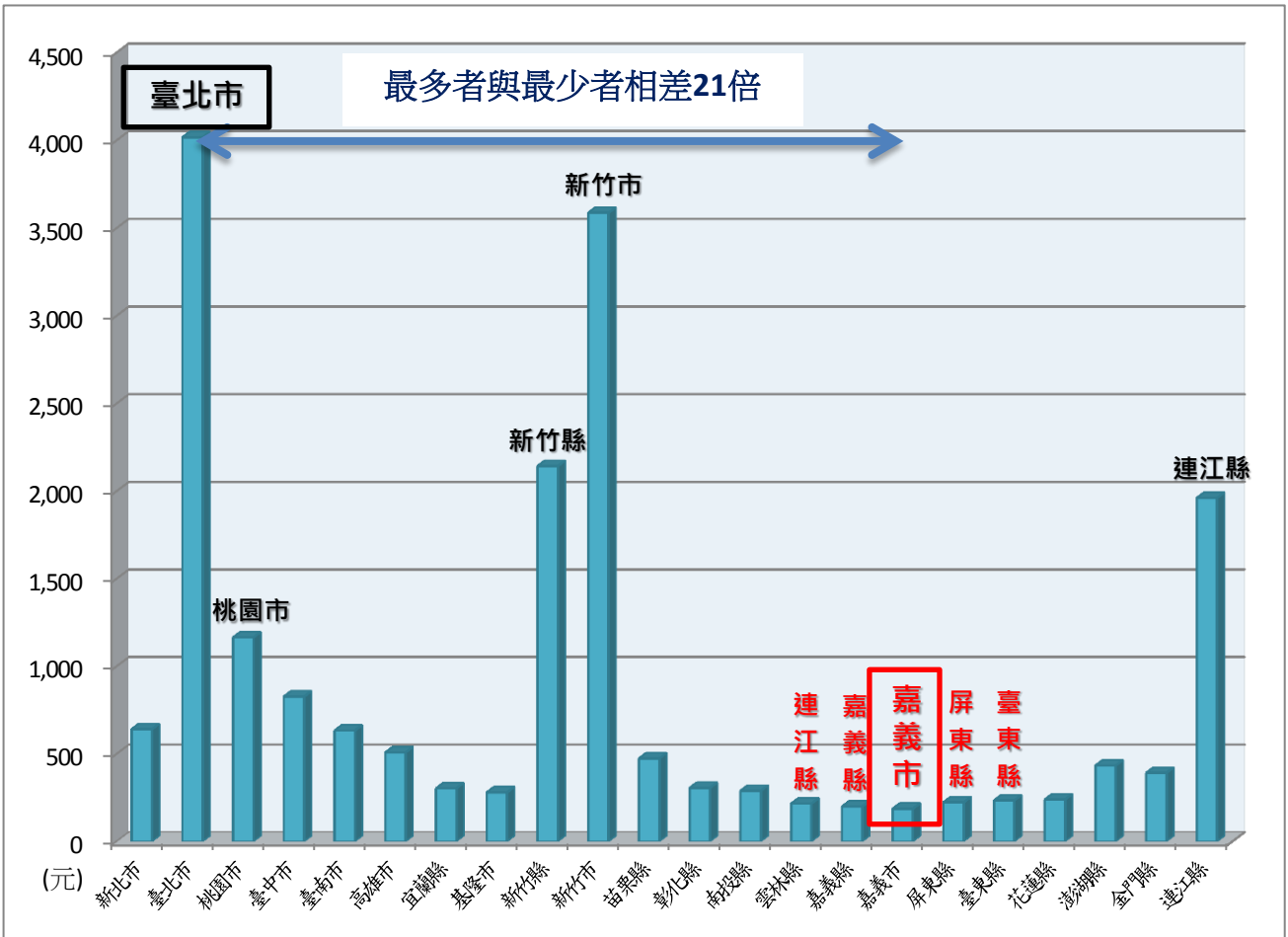


圖 5-2、各縣市間平均每位 15 至 64 歲身心障礙者所受益的基金收入差距情形



圖 5-3、各縣市間平均每位 15 至 64 歲身心障礙者所受益的基金收入差距情形



圖 6-1、各縣市間平均每位 15 至 64 歲身心障礙者所受益的基金餘額數

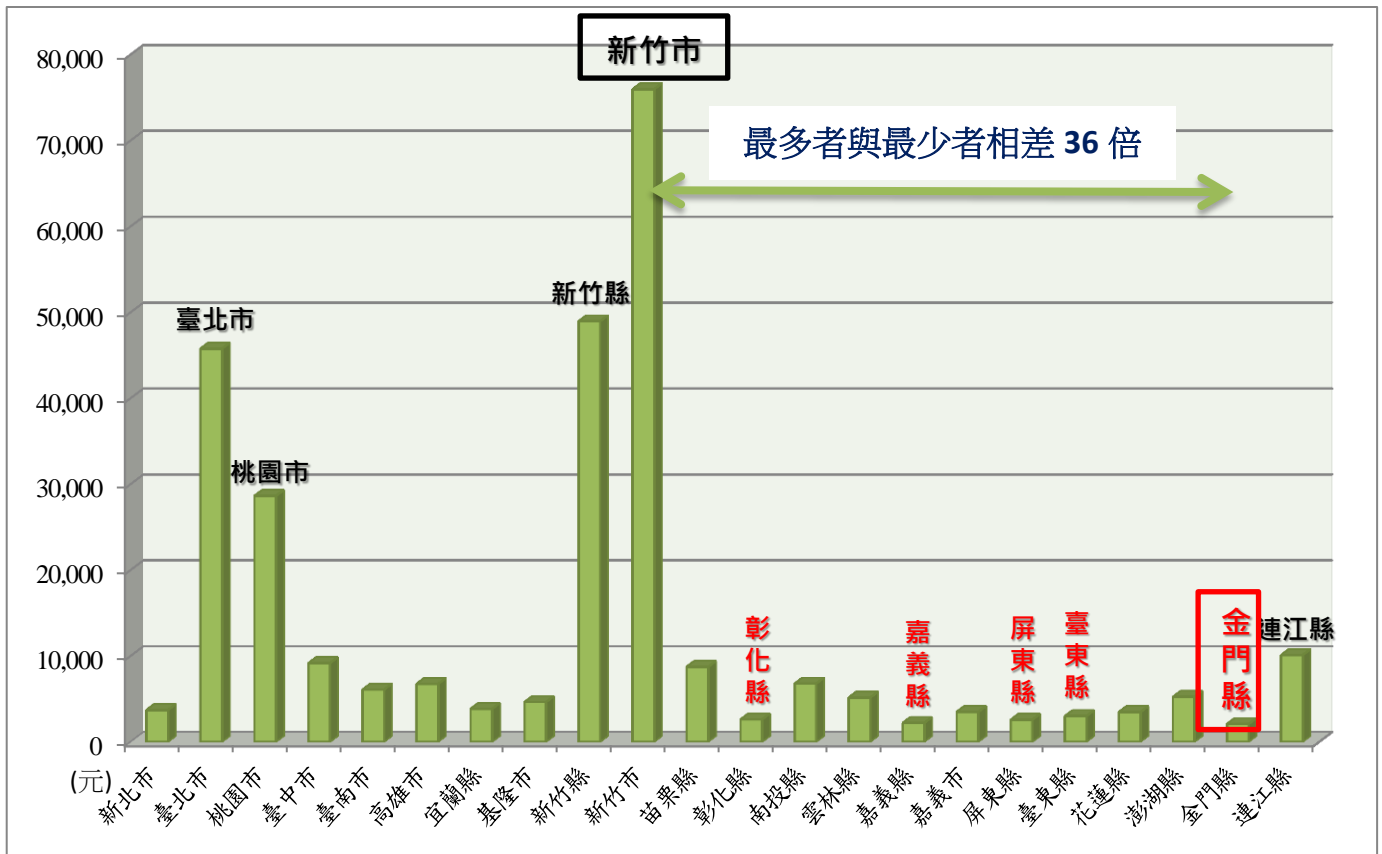


圖 6-2、各縣市間平均每位 15 至 64 歲身心障礙者所受益的基金餘額數差距情形



圖6-3、各縣市間平均每位15至64歲身心障礙者所受益的基金餘額數差距情形



圖7、新竹市、苗栗縣、雲林縣、花蓮縣及連江縣在無障礙改善方面的成績欠佳

② 101-104年，新竹市、苗栗縣、雲林縣、花蓮縣及連江縣縣市罰鍰均為0元。

上開5個縣市在內政部營建署考評「改善完成件數」與「替代改善計畫改善完竣案件率」之成績欠佳。

屬性	縣市別	當年度改善完成件數		替代改善計畫	
		103年度 (配分35)	104年度 (配分30)	103年度 (配分15)	104年度 (配分15)
都會型 縣市	臺北市	35	30	15	15
	新北市	35	30	15	15
	桃園市	35	30	15	15
	臺中市	35	30	15	15
	臺南市	35	30	15	15
	高雄市	35	30	15	15
	基隆市	0	10	6	15
	新竹市	25	15	10	12
城鎮型 縣市	嘉義市	25	20	10	15
	宜蘭縣	30	23	15	8
	新竹縣	35	30	15	15
	苗栗縣	15	14	15	15
	彰化縣	35	30	15	15
	南投縣	35	30	15	15
	雲林縣	35	30	8	15
	嘉義縣	25	21	15	15
偏遠 縣島	屏東縣	35	30	15	15
	花蓮縣	15	15	15	0
	臺東縣	35	30	15	15
	澎湖縣	25	-	15	-
	金門縣	35	-	15	-
	連江縣	0	-	0	-